



ТЕРРИТОРИАЛЬНЫЙ ОРГАН
ФЕДЕРАЛЬНОЙ СЛУЖБЫ
ГОСУДАРСТВЕННОЙ СТАТИСТИКИ
ПО КАЛУЖСКОЙ ОБЛАСТИ

ПОТРЕБИТЕЛЬСКИЙ РЫНОК

январь 2024 года

СОДЕРЖАНИЕ

Оборот розничной торговли	3
Динамика оборота общественного питания	6
Оборот оптовой торговли	7
Перевезено грузов автомобильным транспортом	8
Грузооборот автомобильного транспорта	9
Деятельность автобусов общего пользования на маршрутах регулярных перевозок	10
Платные услуги населению	11

ДИНАМИКА ОБОРОТА РОЗНИЧНОЙ ТОРГОВЛИ

КАЛУГАСТАТ

к соответствующему месяцу прошлого года, %

январь 2024 г.

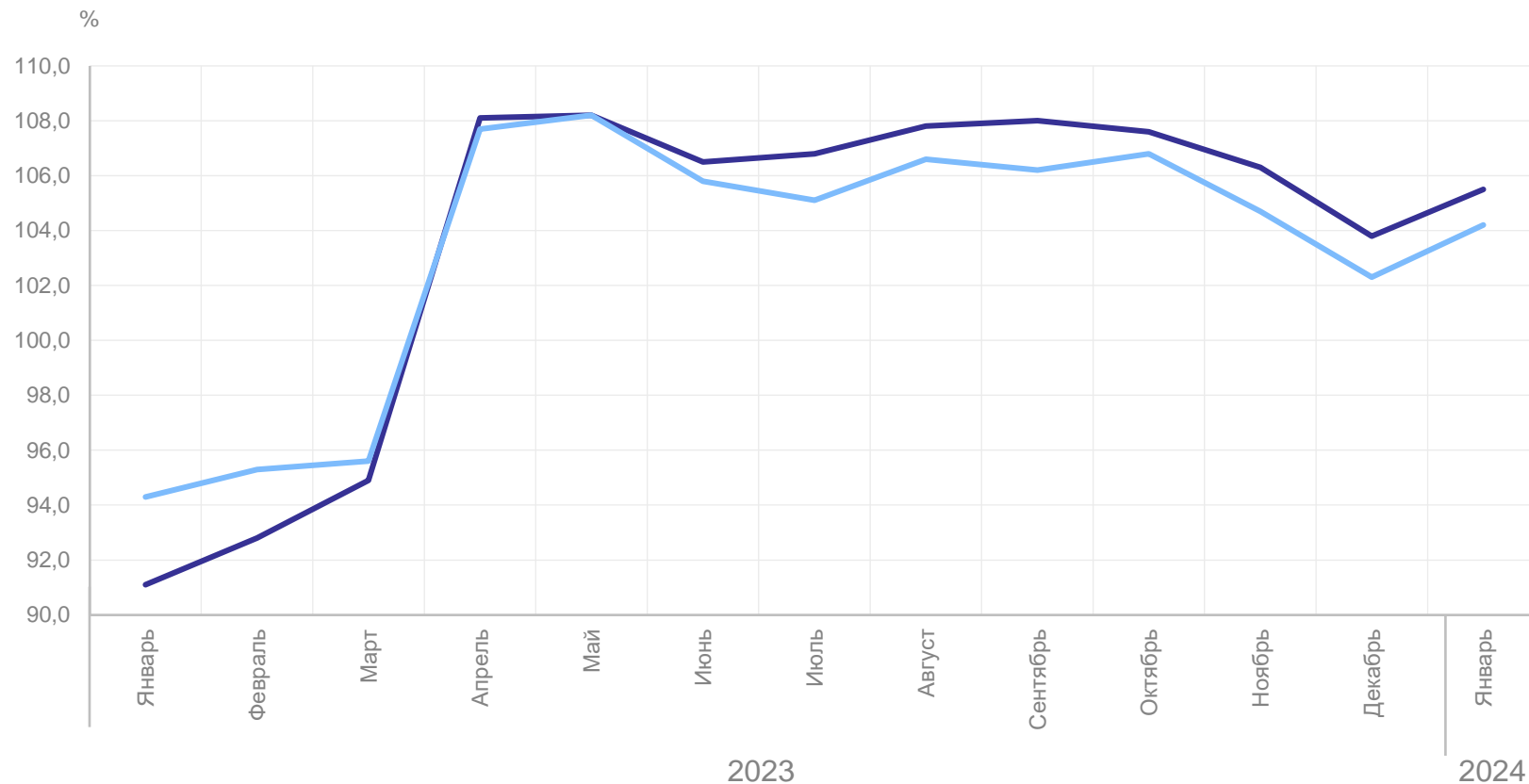
Оборот розничной торговли, всего

23,0 млрд рублей

К январю 2023 г.

(в сопоставимых ценах)

105,5↑



— Оборот розничной торговли, всего

— Оборот розничной торговли пищевыми продуктами, включая напитки, и табачными изделиями

● Повышение

ДИНАМИКА ОБОРОТА РОЗНИЧНОЙ ТОРГОВЛИ ПИЩЕВЫМИ ПРОДУКТАМИ, ВКЛЮЧАЯ НАПИТКИ, И ТАБАЧНЫМИ ИЗДЕЛИЯМИ И НЕПРОДОВОЛЬСТВЕННЫМИ ТОВАРАМИ

КАЛУГАСТАТ

к соответствующему периоду прошлого года, %

январь 2024 г.

Пищевые продукты, включая напитки, и табачные изделия

11,4 млрд рублей

К январю 2023 г.
(в сопоставимых ценах)

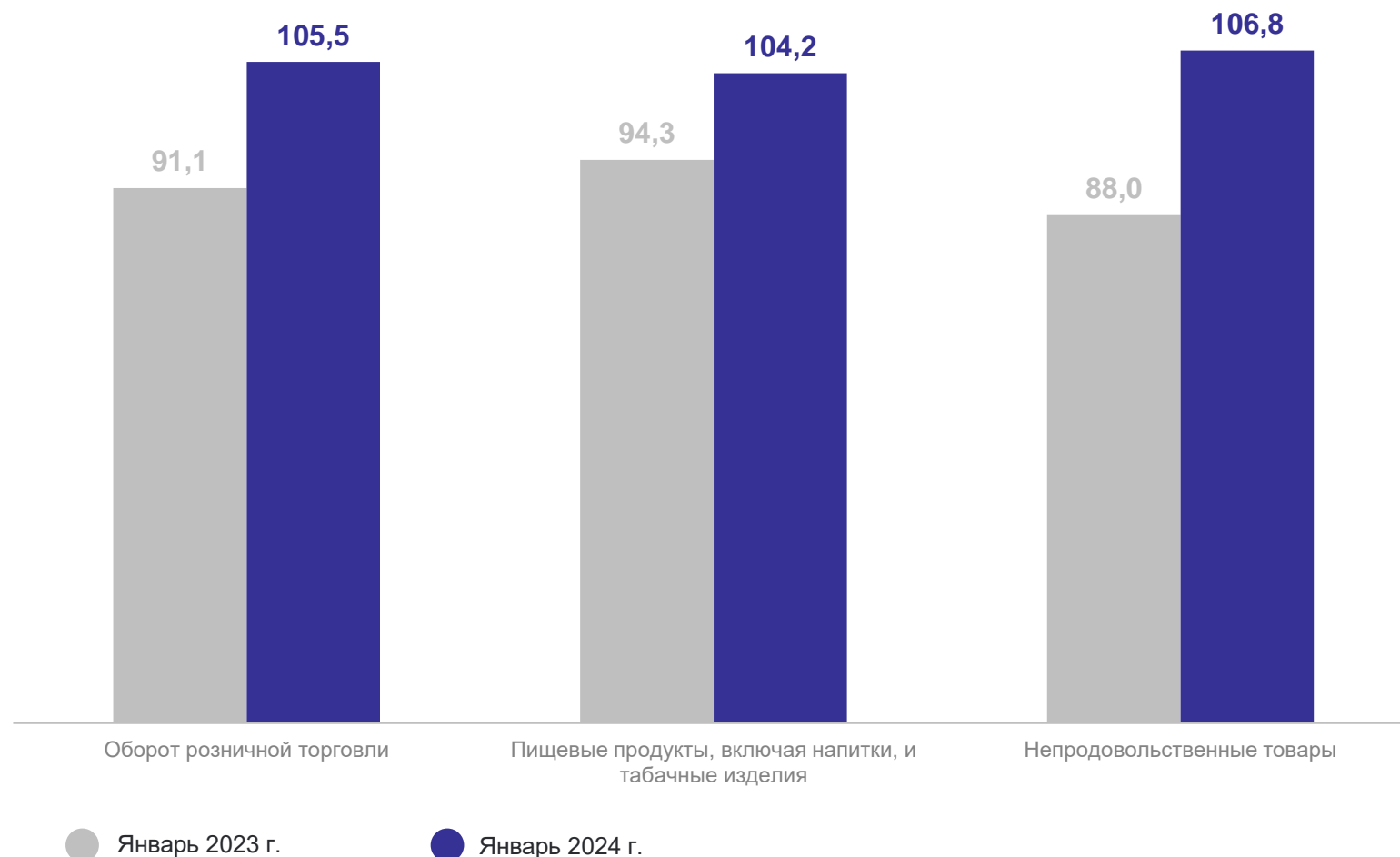
104,2 ↑

Непродовольственные товары

11,6 млрд рублей

К январю 2023 г.
(в сопоставимых ценах)

106,8 ↑



● Повышение

СТРУКТУРА ОБОРОТА РОЗНИЧНОЙ ТОРГОВЛИ КРУПНЫХ И СРЕДНИХ ОРГАНИЗАЦИЙ МУНИЦИПАЛЬНЫХ РАЙОНОВ И ГОРОДСКИХ ОКРУГОВ КАЛУЖСКОЙ ОБЛАСТИ

В %

13,0 млрд рублей

Оборот розничной торговли

101,4 ↑

к январю 2023 года (в сопоставимых ценах)

● Повышение



ДИНАМИКА ОБОРОТА ОБЩЕСТВЕННОГО ПИТАНИЯ

к соответствующему месяцу прошлого года, %

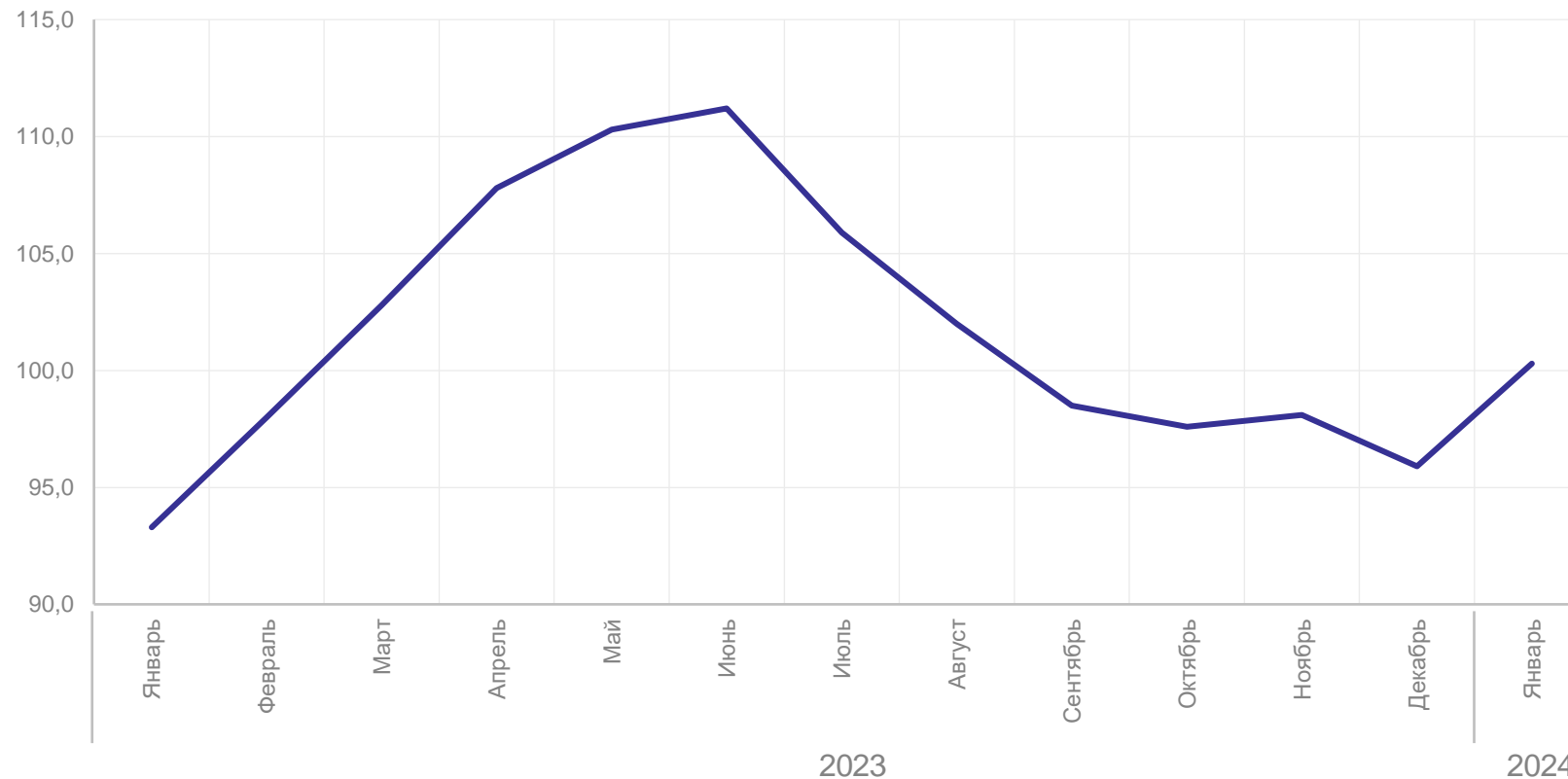
январь 2024 г.

Оборот общественного питания, всего

1,2 млрд рублей

К январю 2023 г.
(в сопоставимых ценах)

100,3↑



Динамика оборота общественного питания

● Повышение

ДИНАМИКА ОБОРОТА ОПТОВОЙ ТОРГОВЛИ

к соответствующему месяцу прошлого года, %

КАЛУГАСТАТ

январь 2024 г.

Оборот оптовой торговли, всего

31,2 млрд рублей

К январю 2023 г.

(в сопоставимых ценах)

95,6 ↓

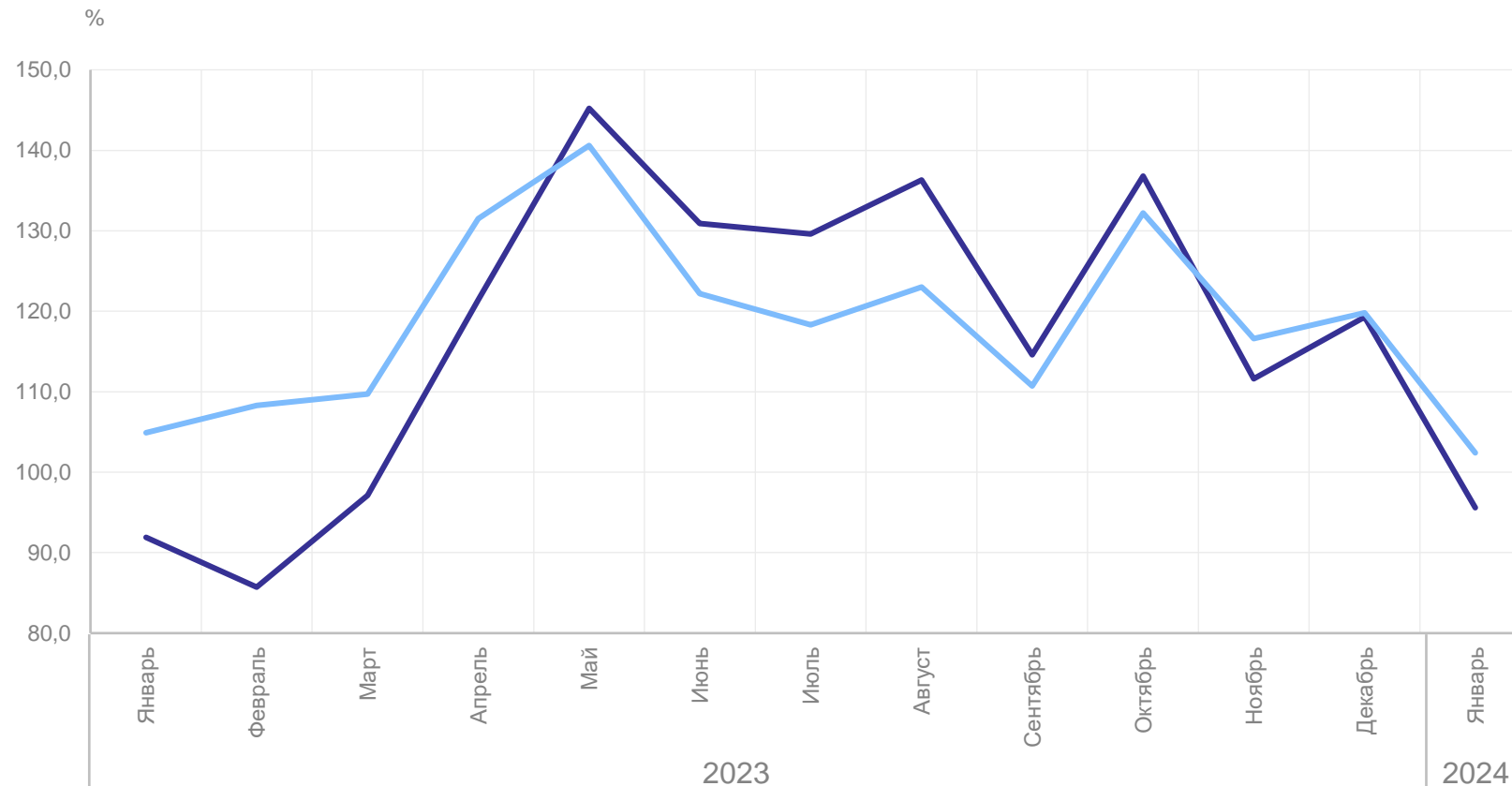
Оборот организаций оптовой торговли

24,4 млрд рублей

К январю 2023 г.

(в сопоставимых ценах)

102,4 ↑



— Оборот оптовой торговли, всего

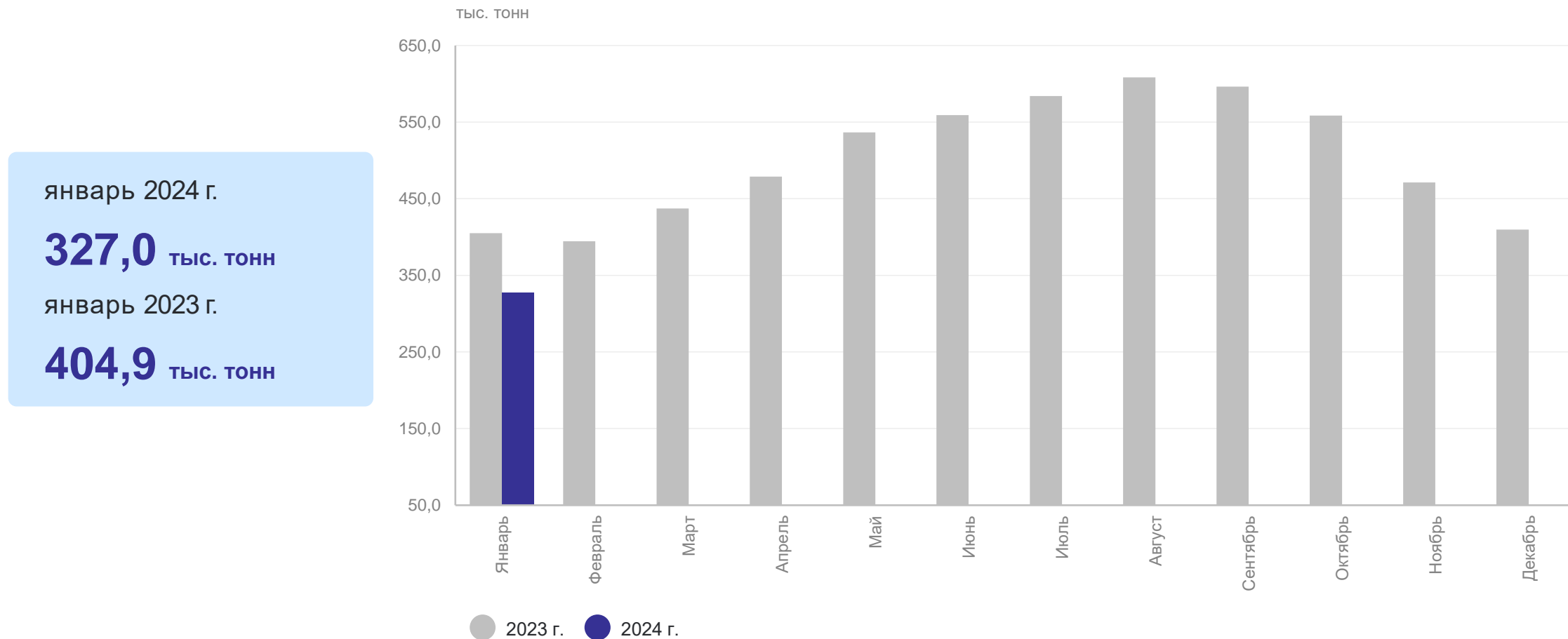
— В том числе организаций оптовой торговли

● Повышение

● Понижение

ПЕРЕВЕЗЕНО ГРУЗОВ АВТОМОБИЛЬНЫМ ТРАНСПОРТОМ*

КАЛУГАСТАТ



*По организациям всех видов экономической деятельности (без субъектов малого предпринимательства).

ГРУЗОБОРОТ АВТОМОБИЛЬНОГО ТРАНСПОРТА*

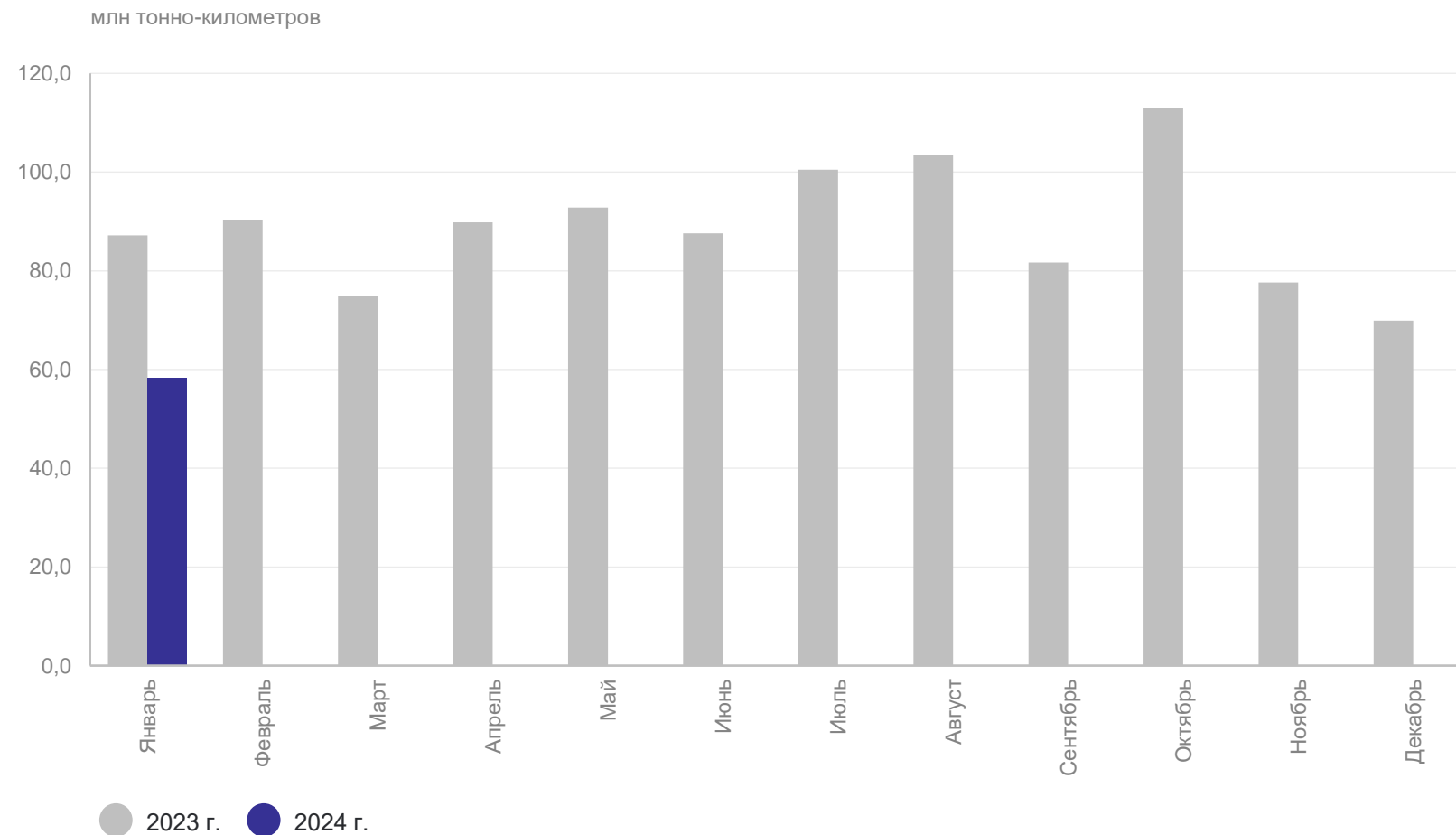
КАЛУГАСТАТ

январь 2024 г.

58,3 млн тонно-километров

январь 2023 г.

87,2 млн тонно-километров



*По организациям всех видов экономической деятельности (без субъектов малого предпринимательства).

ДЕЯТЕЛЬНОСТЬ АВТОБУСОВ НА МАРШРУТАХ РЕГУЛЯРНЫХ ПЕРЕВОЗОК*

КАЛУГАСТАТ

январь 2024 г.

Перевезено пассажиров

4,1 млн человек

К январю 2023 г.

113,4↑

январь 2024 г.

Пассажирооборот

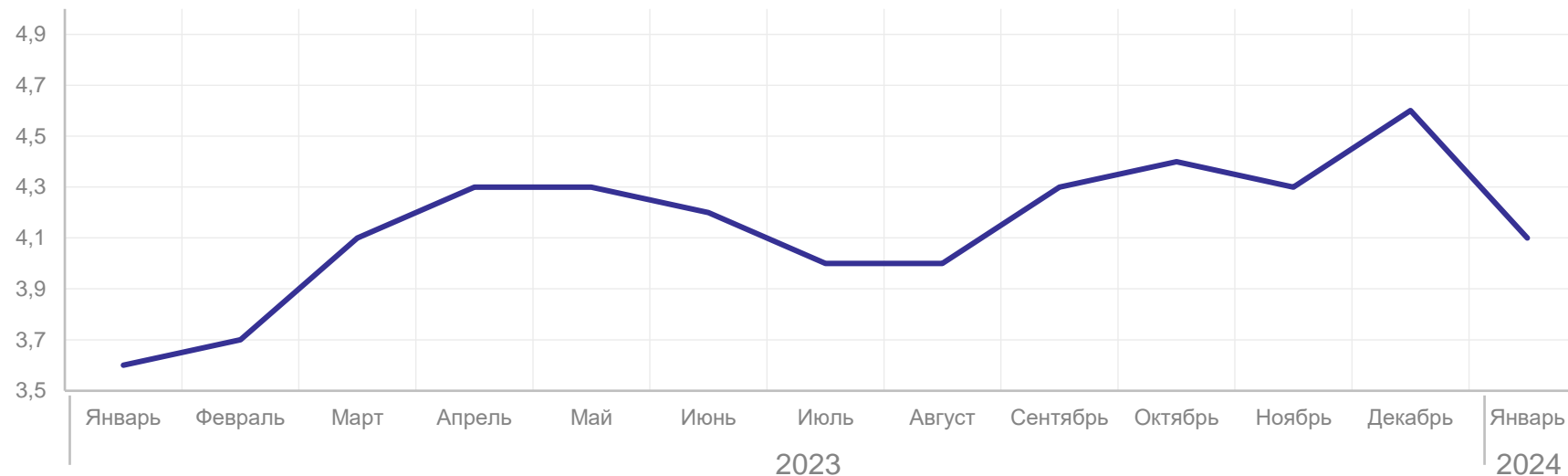
38,3 млн пасс - км

К январю 2023 г.

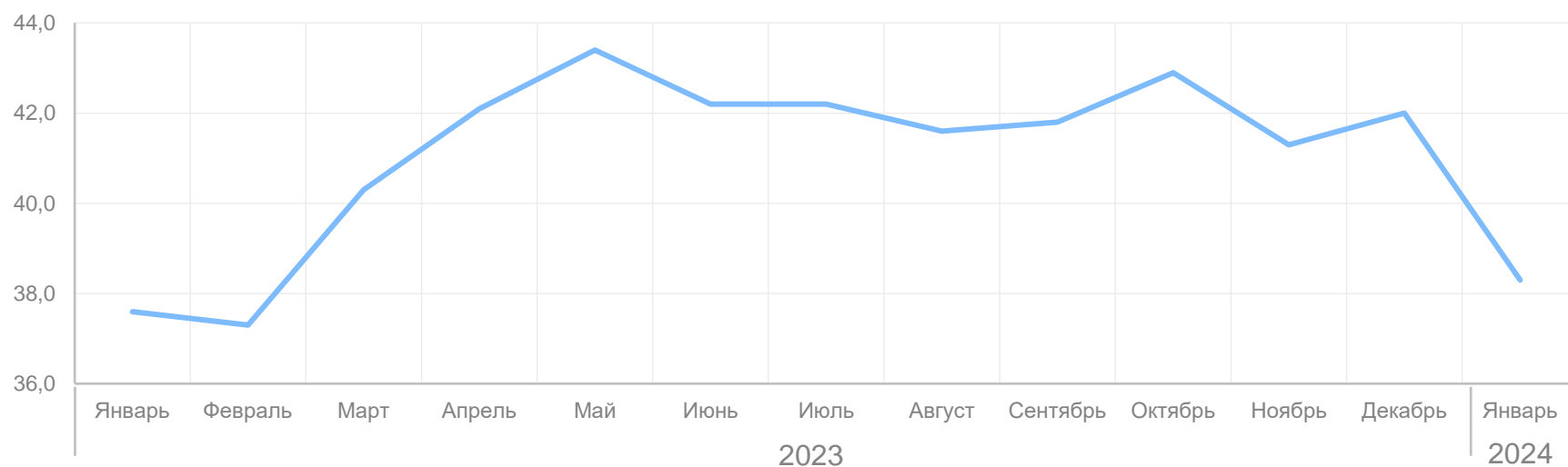
102,0↑

● Повышение

млн человек



млн пасс - км



*По оперативным данным.

ДИНАМИКА ОБЪЕМА ПЛАТНЫХ УСЛУГ НАСЕЛЕНИЮ

к соответствующему месяцу прошлого года, %

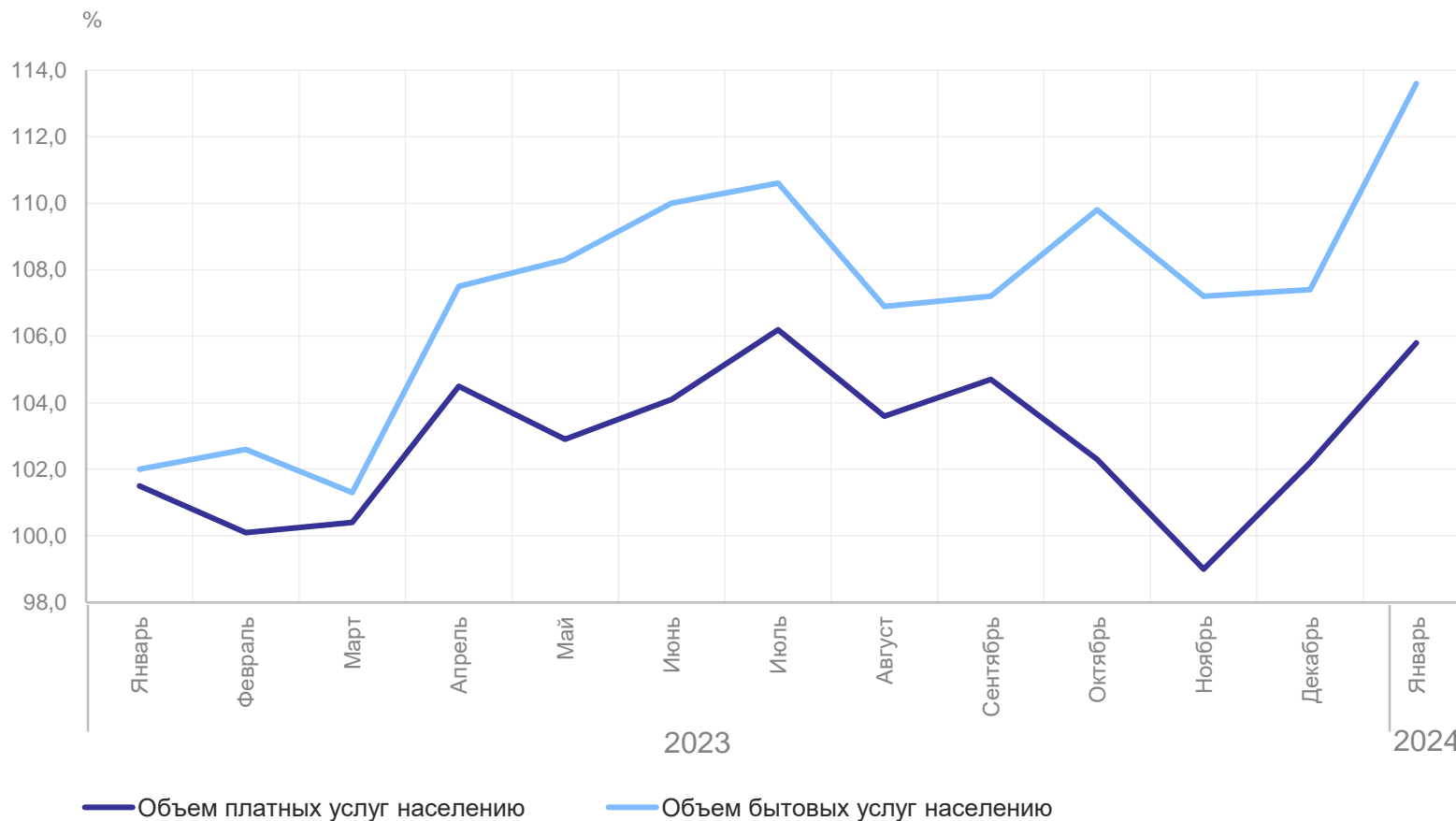
КАЛУГАСТАТ

Оказано платных услуг населению
Январь 2024 г. к январю 2023 г.
(в сопоставимых ценах)

105,8↑

Оказано бытовых услуг населению
Январь 2024 г. к январю 2023 г.
(в сопоставимых ценах)

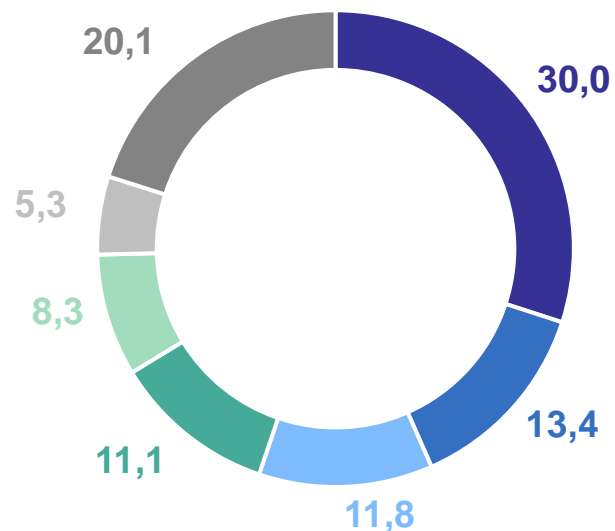
113,6↑



● Повышение

6,7 млрд рублей

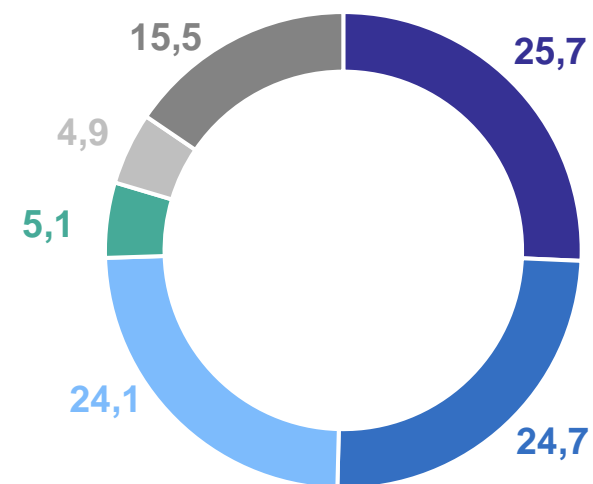
Оказано платных услуг населению, %



- Коммунальные
- Бытовые
- Телекоммуникационные
- Медицинские
- Жилищные
- Услуги системы образования
- Другие платные услуги

0,9 млрд рублей

Оказано бытовых услуг населению, %



- Парикмахерские и косметические услуги
- Ремонт и строительство жилья и других построек
- Техническое обслуживание и ремонт транспортных средств, машин и оборудования
- Ремонт и техническое обслуживание бытовой радиоэлектронной аппаратуры, бытовых машин и приборов, ремонт и изготовление металлоизделий
- Услуги бань и душевых
- Прочие виды бытовых услуг